


Balizamiento

El balizamiento se trata de un tipo de señalización circunstancial formado por un conjunto de luces y dispositivos que indican cómo se desarrolla una vía y si existen obstáculos en la misma. Encontramos dos tipos: de barrera y de guía.

Dispositivos de barrera

Este tipo de señalización es provisional y varía en función de las circunstancias de la vía, modificando su régimen habitual y prohibiendo el paso a la parte que delimita.

BARRERA FIJA



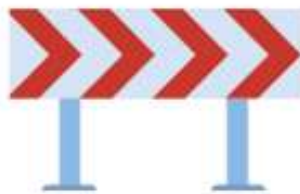
Prohíbe el paso a la vía o parte de ésta que delimita.

BARRERA O SEMIBARRERA MÓVIL

Prohíbe temporalmente el paso, mientras se encuentre en posición transversal a la calzada en un paso a nivel, puesto de peaje o de aduana.



PANEL DIRECCIONAL PROVISIONAL



Prohíbe el paso e informa sobre el sentido de la circulación.

LUCES FIJAS O INTERMITENTES

Prohíben el paso a través de la línea imaginaria que las une.



Señales de código

Señalización de obras

Elementos sustentación

Equipamiento urbano

Balizamiento

Sistemas de Contención

Rotulación

Entornos naturales

Señalización horizontal



Protección y
Balizamiento, S.L.

Dispositivos de barrera

BARRERAS DE SEGURIDAD DE MADERA



BARRERAS DE SEGURIDAD DE METAL



BARRERAS DE SEGURIDAD DESPLAZABLES



Protección y
Balizamiento, S.L.

Poligono El Plano. Calle A Nave 41
50.430 MARIA DE HUERVA, (ZARAGOZA)
Tel. : 976-126720 Fax : 976-126748
e-mail : administracion@protybal.com

Dispositivos de guía

Este tipo de señales son de balizamiento fijo y se utilizan para indicar los límites de la calzada, así como la presencia de una curva y obstáculos.

HITO DE VÉRTICE




Este elemento de forma semicilíndrica con dos triángulos opuestos indica el punto en el que se separan dos carriles que toman una dirección distinta.

HITO DE ARISTA



Con este tipo de dispositivo se balizan los bordes de las carreteras en horarios nocturnos

PANELES DIRECCIONALES PERMANENTES



Informan sobre el sentido de la circulación, señalando además un peligro puntual al que prestar atención.

CAPTAFAROS

Captafaros horizontales. Permiten visualizar los límites de la calzada y guiar la circulación por la noche.



Captafaros de barrera. Indica el borde de la calzada y los límites de las obras que se estén realizando en la misma.




Protección y
Balizamiento, S.L.

Polígono El Plano. Calle A Nave 41
50.430 MARIA DE HUERVA, (ZARAGOZA)
Tel. : 976-126720 Fax : 976-126748
e-mail : administracion@protybal.com

Dispositivos de guía

BALIZAS

Indican el borde de la calzada, los límites de la calzada, los límites de una obra u otros obstáculos. Pueden ser planas o cilíndricas.



Protección y
Balizamiento, S.L.

Poligono El Plano. Calle A Nave 41
50.430 MARIA DE HUERVA, (ZARAGOZA)
Tel. : 976-126720 Fax : 976-126748
e-mail : administración@protybal.com